





















DACHRAUM BE- UND ENTLÜFTUNG

		DN 75	DN 110	DN 110	DN 125	DN 160
belüftetes Dach	 Hart-PVC-Flansch	 261 ø285 KF 6000	 345,5 ø350 KF 6010	 346,7 ø350 KF 6020	 411 ø366 KF 6030	 400 ø446 KF 6140
	 Bitumen-Manschette (Manschettenmaß 500 x 500 mm)	 261 ø285 KF 6001	 345,5 ø350 KF 6011	 346,7 ø350 KF 6021	 411 ø366 KF 6031	 400 ø446 KF 6141
	Klemm-Flansch			 346,7 ø350 KF 6022	 411 ø366 KF 6032	
		eingeschränkt verlängerbar, manuell trennen, stumpf verkleben	eingeschränkt verlängerbar, manuell trennen, stumpf oder mit optionaler Verbindungsmuffe verkleben	uneingeschränkt verlängerbar	uneingeschränkt verlängerbar	

		DN 75	DN 110	DN 110	DN 125
unbelüftetes Dach	Hart-PVC-Flansch Unterteil DN 40			 214 ø259 KF 6100	

		DN 75	DN 75	DN 110	DN 125	DN 160
	Oberrohrverlängerungen (individuell kürzbar)	 250 KF 6806	 340 KF 6807	 340 KF 6807	 300 KF 6808	Nach Abstimmung mit Klöber Technik unter: 02333-9877-164

Ergänzende Hinweise: *Modularer Einsatz als: Dachablauf, Aufstockelement, Lüfterunterteil. Alle Einzelteile sind mittels Tangit zu verkleben (nicht Laubfang und Schraubring). Die technischen Zeichnungen aller Artikel sind unter www.kloeber.de abrufbar.