







SONDERLÖSUNGEN

Flavent Terrassen- / Dachabläufe DN 50

		Art.-Nr.
Bitumen-Manschette senkrecht		KF 6771
Bitumen-Manschette abgewinkelt		KF 6774
Univ. PVC-Anschlussmanschette senkrecht		KF 6772-02-99
Univ. PVC-Anschlussmanschette abgewinkelt		KF 6775-02-99



Flavent Revisions- / Gründachschatz für Dachabläufe

		Art.-Nr.
Flavent Revisions-/ Gründachschatz, hält Dachabläufe frei von Kies und Substrat, 426 x 426 x 141 mm		KF 6940
Aufstockelement für Revisions-/ Gründachschatz 380 x 380 x 113 mm		KF 6946



Flavent universelle Anschlussmanschette PVC (einseitig geöffnet)

Öffnungsweite*	35 mm	56 mm	77 mm	100 mm	125 mm	150 mm	200 mm
Artikel-Nr.	KF 6950-35	KF 6950-56	KF 6950-77	KF 6950-100	KF 6950-125	KF 6950-150	KF 6950-200
Geeignet für	DN Maß 15 20 25 ø AD 20 25 32	DN Maß 32 40 ø AD 40 50	DN Maß 50 65 ø AD 63 75	DN Maß 80 ø AD 90	DN Maß 110 ø AD 110	DN Maß 110 125 ø AD 125 140	DN Maß 160 160 ø AD 160 180
Durchmesser Anschluss-Flansch	150 mm	150 mm	180 mm	250 mm	275 mm	275 mm	275 mm

***Anmerkung:**

- Die Artikel sind zur Einfassung von Rohrleitungen und Einfassung von Dachdurchführungen jeglicher Art mit passenden Querschnitt konzipiert.
- Die angegebenen Öffnungsmaße der Artikel beschreiben das max. Öffnungsmaß unter Berücksichtigung des zur Heißluftverschweißung vorgesehenen Überdeckungsstreifens.
- Für die Einfassung der individuellen Durchdringung ist das jeweilige Außenmaß relevant.
- Bei Rohrleitungen bitte beachten: DN ist nicht gleich Außenmaß des Rohres!

Die technischen Zeichnungen aller Artikel sind unter www.kloeber.de abrufbar.