







SONDERLÖSUNGEN

Flavent® Terrassen- / Dachabläufe DN 50		ART.-NR.
Bitumen-Manschette senkrecht		KF 6771
Bitumen-Manschette abgewinkelt		KF 6774
Univ. PVC-Anschlussmanschette senkrecht		KF 6772-02-99
Univ. PVC-Anschlussmanschette abgewinkelt		KF 6775-02-99

Flavent® Revisions- / Gründachscht für Dachabläufe		ART.-NR.
Flavent® Revisions- / Gründachscht, hält Dachabläufe frei von Kies und Substrat, 426 x 426 x 141 mm		KF 6940
Aufstockelement für Revisions- / Gründachscht 380 x 380 x 113 mm		KF 6946

Flavent® universelle Anschlussmanschette PVC (einseitig geöffnet)								
Öffnungsweite*	35 mm	56 mm	77 mm	100 mm	125 mm	150 mm	200 mm	
Artikel-Nr.	KF 6950-35	KF 6950-56	KF 6950-77	KF 6950-100	KF 6950-125	KF 6950-150	KF 6950-200	
Geeignet für	DN Maß ø AD 15 20 20 25 25 32	DN Maß ø AD 32 40 40 50	DN Maß ø AD 50 63 65 75	DN Maß ø AD 80 90	DN Maß ø AD 100 110	DN Maß ø AD 100 125 125 140	DN Maß ø AD 150 160 150 180	
Durchmesser Anschluss-Flansch	150 mm	150 mm	180 mm	250 mm	275 mm	275 mm	275 mm	

*Anmerkung:

- Die Artikel sind zur Einfassung von Rohrleitungen und Einfassung von Dachdurchführungen jeglicher Art mit passenden Querschnitt konzipiert.
- Die angegebenen Öffnungsmaße der Artikel beschreiben das max. Öffnungsmaß unter Berücksichtigung des zur Heißluftverschweißung vorgesehenen Überdeckungsstreifens.
- Für die Einfassung der individuellen Durchdringung ist das jeweilige Außenmaß relevant.
- Bei Rohrleitungen bitte beachten: DN ist nicht gleich Außenmaß des Rohres!

Die technischen Zeichnungen aller Artikel sind unter www.kloeber.de abrufbar.